

# Peltotukien haku 2024



16.4.2024

Pihtiputaan YTA

1

# Peltotukihaun aikataulu



## Viljelytoimenpiteiden toteuttaminen

Esimerkiksi:

- Kylvä viimeistään 30.6.
- Nurmen niitto, laidunnus tai korjuu viimeistään 15.9.
- Säilytä kasvustot tukiehtojen mukaisesti

## Selvityspyyntöihin vastaaminen

- Kuvien ottaminen Vipu-mobiililla 31.7.-2.10.



Syysilmoitus

# Hakuohjeet ja -videot

- Peltotukien hakuopas:  
<https://www.ruokavirasto.fi/tuet/maatalous/hakuoppaat-ja-ohjeet-viljelijoille/peltotukien-hakuopas/peltotukien-hakuopas-2024/>
- Viljelijä uutiskirje: [ruokavirasto.fi/tietoa-meista/ajankohtaista/tilaa-uutiskirjeita/](https://www.ruokavirasto.fi/tietoa-meista/ajankohtaista/tilaa-uutiskirjeita/)
- Peltotuet Ruokavirasto.fi:ssä: [ruokavirasto.fi/tuet/maatalous/peltotuet/](https://www.ruokavirasto.fi/tuet/maatalous/peltotuet/)
- Vipu-Facebook: [facebook.com/vipupalvelu](https://www.facebook.com/vipupalvelu)
- Maaseutuverkoston tapahtumat:
  - <https://maaseutuverkosto.fi/verkostoidu/tapahtumat/>

# Tilaa Viljelijäviesti-uutiskirje!



Keski-Suomen maaseutuviestinnän uutiskirje Viljelijäviesti kertoo maatalouden ajankohtaisista asioista keskisuomalaisesta näkökulmasta.

Viljelijäviestin aiheita ovat mm.

- investointituet
- tukivalvonnan käänteet
- maksatusten aikataulu
- maatilayrittäjien haastattelut

Viljelijäviestin voi tilata [tästä!](#)

Viimeisin Viljelijäviesti löytyy [täältä](#).



# Aktiiviviljelijä



# Aktiiviviljelijän ehdot

- Tuenhakija täyttää aktiiviviljelijän ehdon, jos
  1. Tämän edellisenä tuenhakuvuonna saamat suorat tuet ovat olleet korkeintaan 5 000 euroa TAI
  2. Hakijan päätoimiala liittyy maatalouden harjoittamiseen ja hakija on arvonlisäverovelvollinen alkutuottajana.
- Jos hakija ei täytä aktiiviviljelijän ehtoa kummallakaan yllä olevista perusteista, hänen on todistettava maataloustoiminnan harjoittaminen muilla asiakirjoilla.

# Aktiivilijelijä Vipu-palvelussa

- Tuenhakijan ilmoitettava oma Y-tunnuksensa.
  - Jos tuenhakija on sama kuin edellisessä eläinpalkkiohaussa tai peltotukien haussa, Y-tunnus esitätetään.
- Päätoimiala
  - Haetaan rekisteristä Y-tunnuksen perusteella.
- ALV
  - Kyllä/Ei –tieto esitätetään samoin kuin Y-tunnus.



# Maatalousmaa ja maataloustoiminta





# Maatalousmaan hoitaminen

- Lohkon on oltava viljelykelpoinen tukihaun päättymisestä alkaen kasvukauden loppuun saakka (aina vähintään **15.9.**).
  - Normaalit maataloustoiminnan edellyttämät peruskunnostustoimet on tehty.
  - Pellon viljelykunnosta on huolehdittava aktiivisesti.
    - Maapohja on peltoa, kuivatus on kunnossa.
    - Kasvusto koostuu pääasiassa maatalousmaan kasveista, ei esimerkiksi joutomaalle tyypillisistä pajusta, horsmasta tai mesiangervosta.
- Luonnonlaidun täyttää pysyvän nurmen vaatimukset nurmikasvillisuudesta, eikä puiden ja pensaiden enimmäismäärä ja -tiheys ylity.

# Maatalouskäytöstä poisto ja palauttaminen

- Poista peruslohkosta alat, jotka eivät ole maatalouskäytössä/viljelykelpoisia
  - pitkään hoitamatta olleet alat
  - ensisijaisesti varastoalueena käytettävä ala, joka ei ole mukana viljelykierrossa: tilan kaikki rehupaalit tai koneita
  - viljelyyn liittymätön varastointi: rakennustarvikkeet tai hakkuutyömaan puutavara kasvukaudella
  - rakennustyömaa; tuotantorakennukset, tie- tai ratatyömaa
  - jaloittelutarhat, piha-alue, tie.

# Maatalouskäytöstä poisto ja palauttaminen

- Poista ala rajakorjauksella tai piirtämällä saareke.
  - Voit palauttaa alan seuraavana vuonna vastaavasti rajakorjauksella.
- Poista kokonainen peruslohko poistamalla se maatalouskäytöstä.
  - Vipu -> Peruslohkomuutokset.
  - Voit palauttaa alan seuraavana vuonna perustamalla uuden peruslohkon aiemman paikalle.



# Maatalouskäytöstä poisto ja palauttaminen

- Kun palautat alaa maatalouskäyttöön, hallinto voi pyytää valokuvia todisteeksi alan viljelykelpoisuudesta.
  - Erityisesti, jos palautat valvonnan viljelykäytöstä poistamaa alaa.
  - Alueelta on käytettävissä tukivuoden ilmakuva, eikä ala näytä ilmakuvasa viljelykelpoiselta.
- **Tarkista kartalta, että lohkot on oikein piirretty -> korjaa tarvittaessa!**

# Kasvulohkon alaan kuuluvat tilapäisesti viljelemättömät alat



- Tilapäisesti viljelemätön –kasvikoodi poistui 2023.
- Kasvulohkolle ilmoitetun kasvin alaan kuuluvaksi voidaan lukea
  - Lohkolta korjatut säilörehupaalit, rehuauma ja lantapatteri (jos ei perustettu alusta), kun niitä ei ole varastoitu paikallaan useampaa vuotta.
  - Sääolojen vuoksi orastumaton kasvusto.
  - Lohkon piiri- tai sarkaojien kaivuumaat (1 vuosi).
- Kesantoina voi ilmoittaa
  - Kylvämättä jäänyt ala (tilanteesta riippuen avo- tai sänkikesanto).
  - Peruskunnostettava ala (salaojitus yms., jos ei tehdä sadonkorjuun jälkeen).
- Huom. myös kesannolla on hoitovaatimus.

# Viljelemätön ja tuen peruminen -kasvikoodit

- Viljelemätön -kasvikoodia voit käyttää, jos huomaat tukihaun jälkeen, että ala ei ole maatalousmaata.
  - Ala poistetaan maatalouskäytöstä kunnan toimesta.
- Tuen peruminen -kasvikoodi voit käyttää, jos huomaat tukihaun jälkeen, että ala ei täytä tuen ehtoja.
  - Kasvikoodia voi käyttää vain muutosaikana.
  - Ala säilyy maatalousmaana ja se mm. tulee mukaan syysilmoitukselle.



# Maataloustoiminta

- Vaatimus vaihtelee sen mukaan, mikä kasvi lohkolle ilmoitettu.
  - Kasvusto perustettava 30.6. mennessä 
  - Pyri tuottamaan korjuu- ja markkinakelpoinen sato.
    - Tee tavanomaiset viljelytoimet, lannoita ja huolehdi kasvinsuojelusta.
- Heinä- ja muiden nurmirehukasvustojen sato on korjattava, laidunnettava, niitettävä tai kasvusto uusittava viimeistään **15.9.** 
  - Rehunurmet, ruokohelpi, luonnonlaitumet ja muut nurmet.

# Maatalousmaan hallinta

- Peruslohkojen, joille haetaan tukea, pitää olla tuenhakijan hallinnassa (omistus tai vuokraus).
  - Ilmoita lohkon hallinta oikein (omistuksessa/vuokrattu).
  - Tarkista vuokrasopimuksen voimassaolo.
- EU-rahoitteisten tukien ehtona on, että lohkot ovat hallinnassa viimeisenä tukihakupäivänä (18.6.2024).
- Jos pellot sijaitsevat C-alueella ja haetaan C-alueen tukia (yleinen ha-tuki, pohjoinen ha-tuki, nuorten viljelijöiden tuki), peltojen tulee olla hallinnassa koko kasvukauden ajan.

# Korvauskelpoisuus



# Korvauskelpoisuus

- Korvauskelpoisia ovat peruslohkot, joilla oli korvauskelpoisuus ympäristökorvaukseen tai luonnonhaittakorvaukseen vuonna 2023.
- Lisäksi haussa 2024 mahdollista
  - Hakea korvauskelpoisuutta tilusjärjestelyssä hallintaan tulleelle alalle
  - Tehdä lohkon muotoa parantavat korjauksia
  - Saada korvauskelpoisuus takaisin, jos se on poistunut 2023.
- Siirrot tilan omien lohkojen välillä.
- Siirrot tilojen välillä saman ELY-keskuksen sisällä.
  - *Ei ehkä jatku v. 2025.*

# Korvauskelpoisuuden palauttaminen

- Ala, jolle korvauskelpoisuuden voi palauttaa:
  - Hallinnon passivoimat lohkot.
  - Vuonna 2023 maatalouskäytöstä poistetut tai valvonnassa viljelemättömäksi todetut peruslohkot.
    - Jos valvonnassa on todettu, ettei ala ole ollut maatalousmaata myöskään vuonna 2022, alaa koskee ehdollisuuden nurmivaatimus. Se ei kuitenkaan estä korvauskelpoisuuden palauttamista.
      - Tällaiselle lohkolle ei kuitenkaan saa siirtää korvauskelpoisuutta.
- Ala, jolle korvauskelpoisuutta ei voi palauttaa:
  - Vuonna 2022 tai aiemmin maatalouskäytöstä poistetut tai viljelemättömäksi todetut lohkot.

# Korvauskelpoisuuden palauttaminen

- Jos olet poistanut maatalouskäytöstä kokonaisen peruslohkon, hae korvauskelpoisuutta perustamalla paikalle uusi peruslohko, jolloin kunta lisää korvauskelpoisuuden lohkolle.
- Pellon oltava viljelykelpoista ja tarvittavat kunnostustoimet tehtynä 18.6. mennessä.
- Luonnonlaitumen oltava ehdot täyttävää 18.6. mennessä.
  - Hae korvauskelpoisuuden palauttamista vapaamuotoisella kirjallisella hakemuksella 18.6. mennessä.
- Hallinto voi pyytää alasta paikkaan sidotun kuvan.

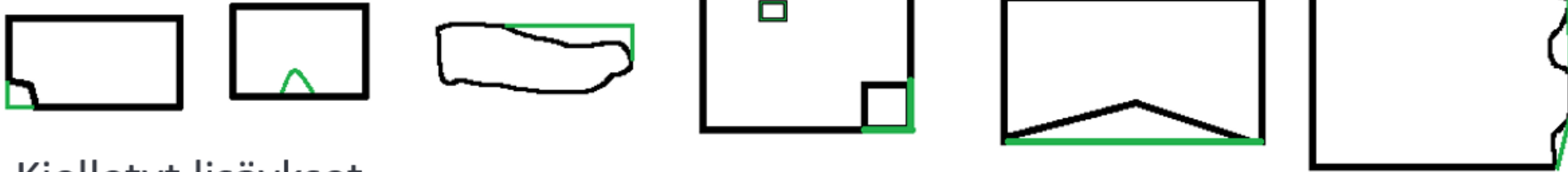


# Pienten alojen lisäykset korvauskelpoiseen peltolohkoon

- Muutoksen oltava lohkon muotoa parantava.
- Lisäys voi olla enintään 5 % korvauskelpoisen lohkon pinta-alasta, kuitenkin enintään 0,5 ha.
- Noudata pinta-alarajoitetta.
  - Rajoitetta suuremmat lisäykset hylätään ja tarvittaessa perustetaan uusi peruslohko.
  - Jos ala ei ollut viljelykelpoista 31.12.2022, yli menevää alaa koskee nurmivaatimus.
- Alaa, jota jo koskee nurmivaatimus ei saa lisätä peruslohkoon.
- Alan oltava viljelykelpoista tukihaun päättymiseen mennessä (18.6.)
- Hallinto voi pyytää rajakorjauksesta paikkaan sidotun kuvan.

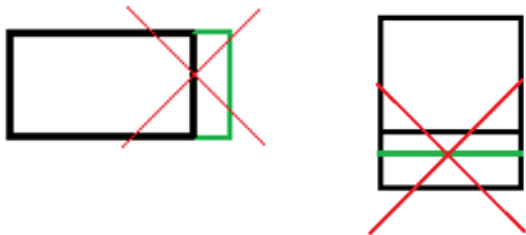
# Lisäykset korvauskelpoiseen ala

- Sallitut lisäykset



- Kielletyt lisäykset

- Lisäykset, jotka eivät paranna lohkon muotoa



# Korvauskelpoisuus

- MMM:n tiedote 15.2.
  - Korvauskelpoisuuden osalta vuonna 2025 on **tavoitteena** toteuttaa malli, jossa vuonna 2024 mahdollisesti vapautuvaa korvauskelpoisuutta jaetaan hallinnon toimesta korvauskelvottomille peltolohkoille kunkin ELY-keskuksen toimialueella.
  - Jako suoritetaan siten, että korvauskelpoisuus lisätään ensin niille peltolohkoille, jotka ovat olleet viljelyssä pisimpään ilman korvauskelpoisuutta.

A blue tractor with a red implement is working in a field. The tractor is moving from left to right, leaving a trail of tilled soil behind it. The field is a mix of brown and grey soil. In the background, there is a dense forest of tall, thin trees, likely birches, under a clear blue sky. The word "Kiitos!" is overlaid in large white text in the center of the image.

# Kiitos!